

# 北航校园支付平台使用指引

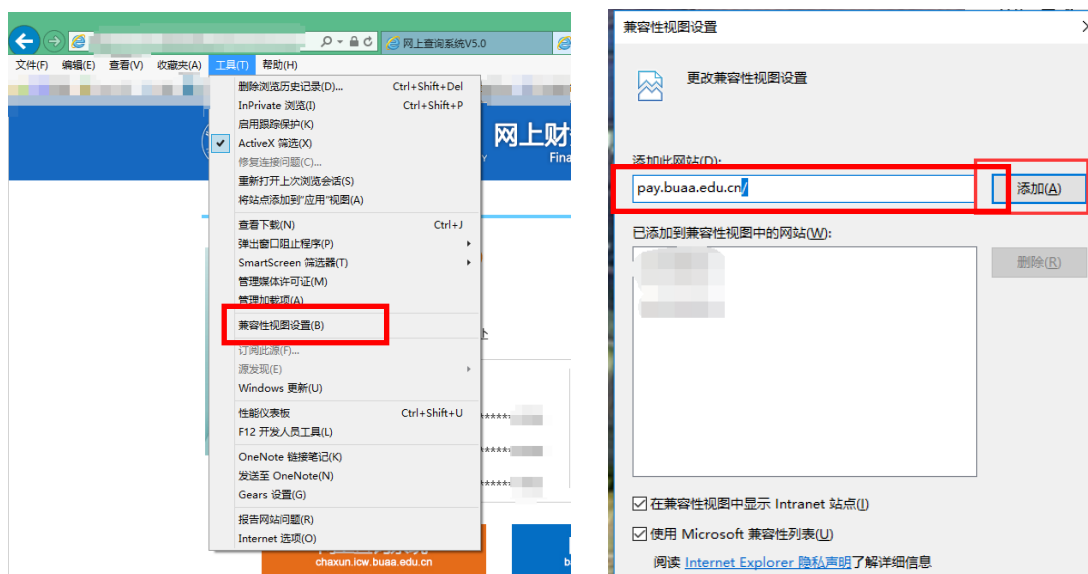
- 准备工作
- 系统登录
- 费用交纳
- 联系我们

## 一、准备工作

请确认使用的计算机屏幕分辨率至少为 1024\*768，并使用 Windows 7 及以上操作系统、IE 9 及以上版本浏览器。

使用 Windows 8、Windows 10 或 IE 10、IE 11、IE 12 等浏览器的用户，**请务必启用浏览器兼容性视图并关闭浏览器拦截页面功能**，否则可能出现部分按钮无法点击、页面无法打开填写等情况。请您不要使用搜狗、360 等浏览器，**建议您使用谷歌 chrome 浏览器或者 IE 浏览器**。

启用浏览器兼容性视图请点击浏览器菜单“工具”->“兼容性视图设置”，在框内输入“pay.buaa.edu.cn”后点击“添加”完成设置。



财务数据通常多行、多列表格显示的情况较多，在浏览网页时，您也许会认为网页的文字过小或屏幕显示不完整。您可以使用浏览器右下角的缩小、放大按钮进行操作，找到适合阅读的文字大小。

关闭浏览器拦截页面功能，打开浏览器“Internet 选项”，选择“隐私选项卡”，取消“启用弹出窗口阻止程序”设置。其他浏览器该功

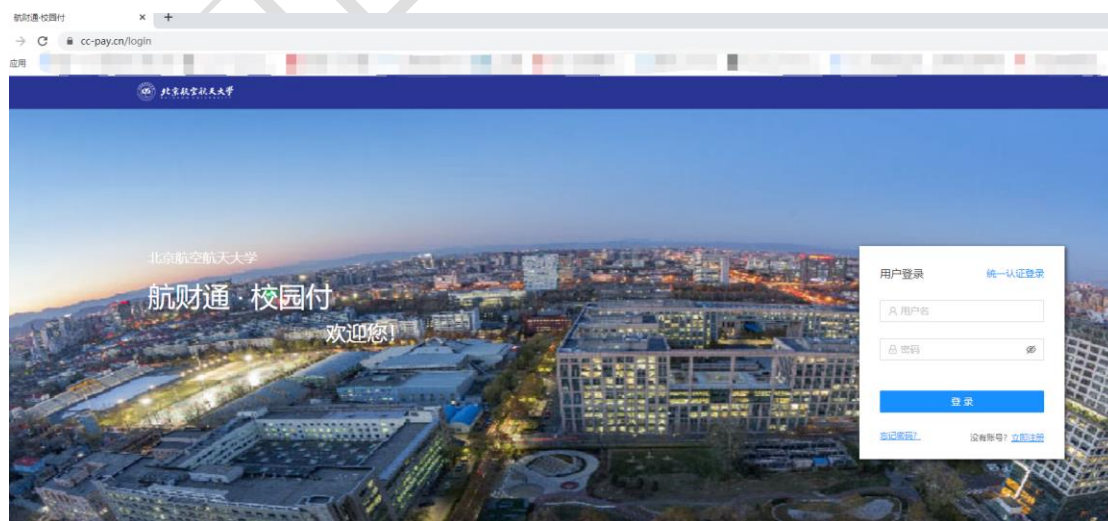
能设置操作类似，具体方法请自行网上查询。




## 二、 系统登录

北京航空航天大学校园支付平台（航财通-校园付，以下简称平台）访问地址为 <http://pay.buaa.edu.cn/>，校内外均可访问。

校园支付平台主要用于在校人员交纳学费及其它应交费用，目前已开通支付宝及微信支付，浏览器输入网址打开系统首页。

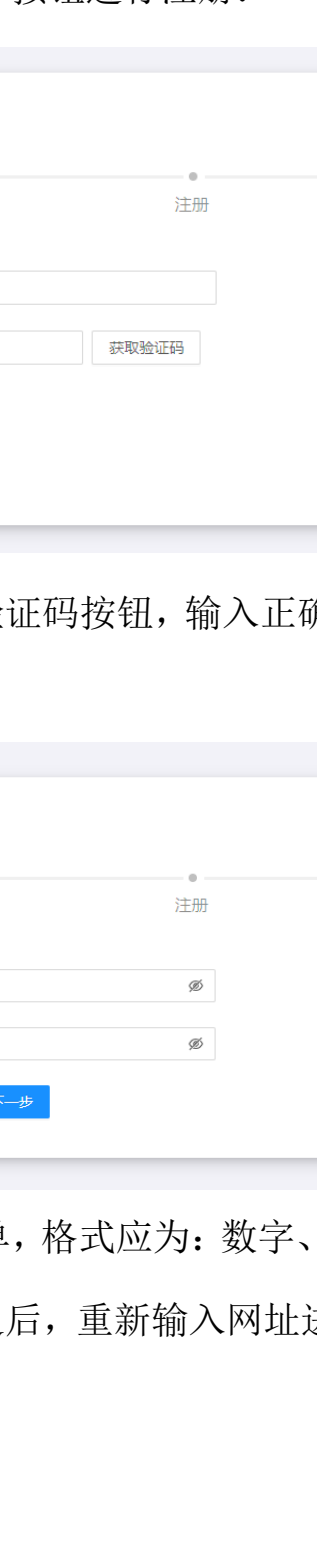


在登录页面，输入注册的用户名、密码即可登录。首次登录需先注册，点击右下角“立即注册”按钮进行注册：



The screenshot shows a registration progress bar with four steps: 创建账户 (Create Account), 设置密码 (Set Password), 注册 (Register), and 完成 (Complete). The first step is active. The form fields include: \* 手机号: (Mobile Number) with a text input field; 验证码: (Verification Code) with a text input field and a 获取验证码 (Get Verification Code) button; and a 下一步 (Next Step) button.

输入手机号，并点击获取验证码按钮，输入正确的验证码即可进行下一步设置密码操作。



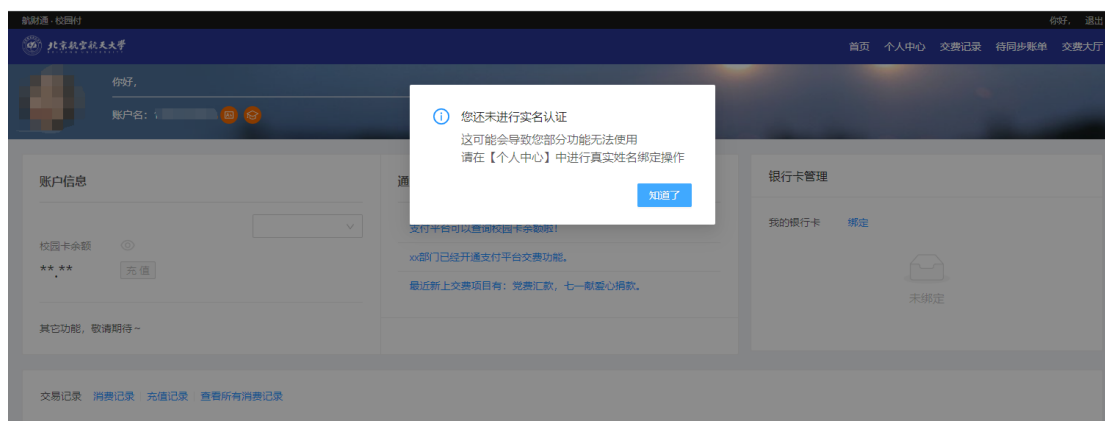
The screenshot shows the registration progress bar with the second step, 设置密码 (Set Password), active. The form fields include: \* 密码: (Password) with a text input field and a visibility toggle icon; \* 确认密码: (Confirm Password) with a text input field and a visibility toggle icon; and two buttons: 上一步 (Previous Step) and 下一步 (Next Step).

此处密码设置不可过于简单，格式应为：数字、字母或字符 6-16 位，至少包含 2 种。注册完成之后，重新输入网址进入首页，即可用手机号作为用户名登陆系统。

### 三、 费用交纳

#### 3.1 费用交纳

登陆后如下图，首先进入首页界面，会提示您进行实名认证和学校身份绑定，然后才可以进行交费等相关操作；右侧导航菜单栏包括显示首页、个人中心、交费记录、待同步账单及交费大厅查询等；



点击交费大厅即显示可交费栏目，现以学住宿费及小餐费交纳为例：

### 3.1.1 学住宿费交费

首先进入个人中心，进行个人实名认证：



然后点击学校绑定，即可进行学校身份认证：



个人设置

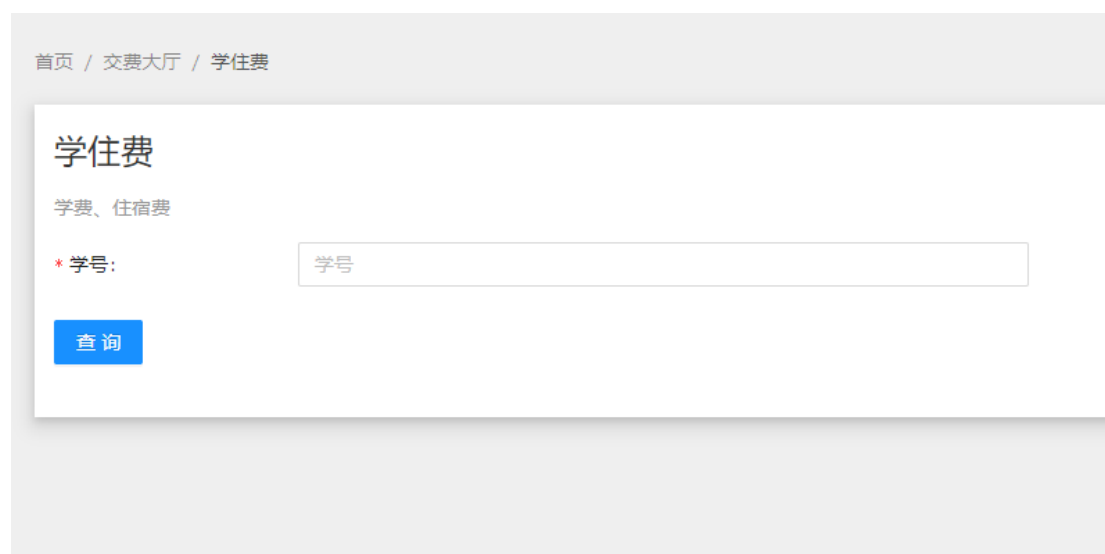
基本信息

手机号	***9394	查看
邮箱	-	
真实姓名	周** 居民身份证: 0452	查看
学校	北京...大学   ... 北京...天大学   ...	<b>绑定</b> 查看
注册时间	201...	

返回

在实名认证和学校绑定都做完之后，即可进行学住宿费交纳操作。

点击交费大厅-学住宿费后，根据提示输入学号信息，请确认输入信息是本人或代缴人信息，确认无误后点击查询。



首页 / 交费大厅 / 学住宿费

### 学住宿费

学费、住宿费

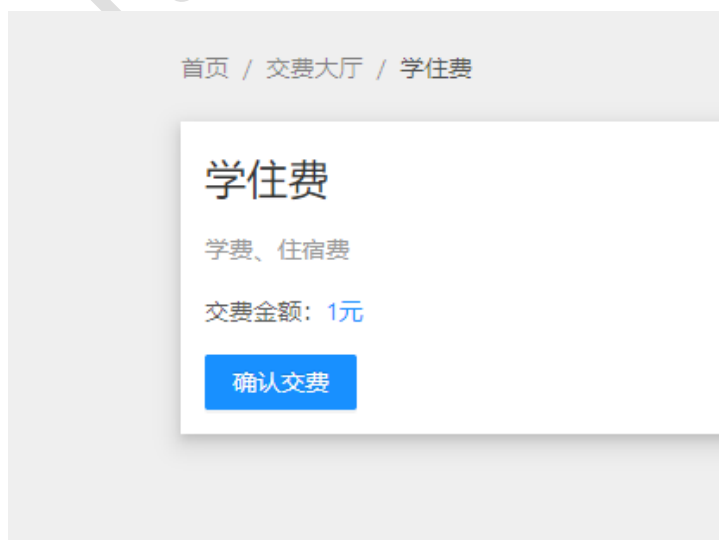
\* 学号:

**查询**



请务必确认姓名、学号、收费项目、金额等信息准确，确认无误后，点击左侧小方块选中需交费记录，点击单项支付（或合并支付）。

如需修改交费金额可点击“修改”进行拆分操作（交费金额不小于1元，不大于欠费金额）。



确认交费金额之后，点击确认交费，弹出页面：

订单提交成功，请尽快付款！订单号：XXXXXXXXXX  
请在24小时内完成支付，否则订单会被自动取消。

应付金额 ¥0.00 元



可根据实际，选择使用支付宝或微信支付。

若选择支付宝支付，页面将跳转至支付宝收银台界面，用户可直接扫描二维码交费，也可登录支付宝账户进行付款。本步骤如有支付业务或技术问题请致电支付宝热线 95188 或 0571-26888888-18531。



若选择微信支付，界面将直接显示支付二维码，用户可使用移动终端扫描并支付。本步骤如有业务或技术问题请咨询微信支付服务热线 95017 或微信账号安全专线 0755-83765566。

另请注意，用户可自由选择北航校园支付平台提供的支付方式，使用支付宝、微信支付学费等费用时，需注意关联银行卡单笔、日交易限额等事项，如有疑问请与支付宝、微信官方客服联系确认，联系



方式前文已提及。

### 3.1.2 其他项目收费

点击数学学院双学位费，弹出如下页面：



首页 / 交费大厅 / 2020年数学科学学院双学位费

## 2020年数学科学学院双学位费

\* 交费编号:

[查询](#)

在交费编号处输入您需要交费的项目正确的“交费编号”，然后点击查询，列出所需交纳的费用记录信息，请务必确认待交费明细信息是否准确（姓名、项目名称、金额等）。

按照上文中学住宿费交费相关步骤操作即可，在此不再赘述。



2020年数学科学学院双学位费

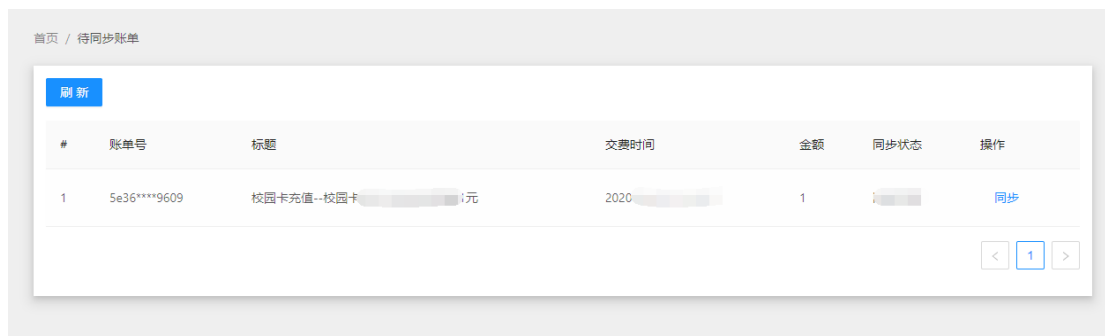
姓名:

项目名称	应收金额	已交金额	欠费金额	交费金额	备注	操作
2020年数学科学学院双学位费	3	0	100	3 <a href="#">修改</a>		<a href="#">支付</a>

< 1 >

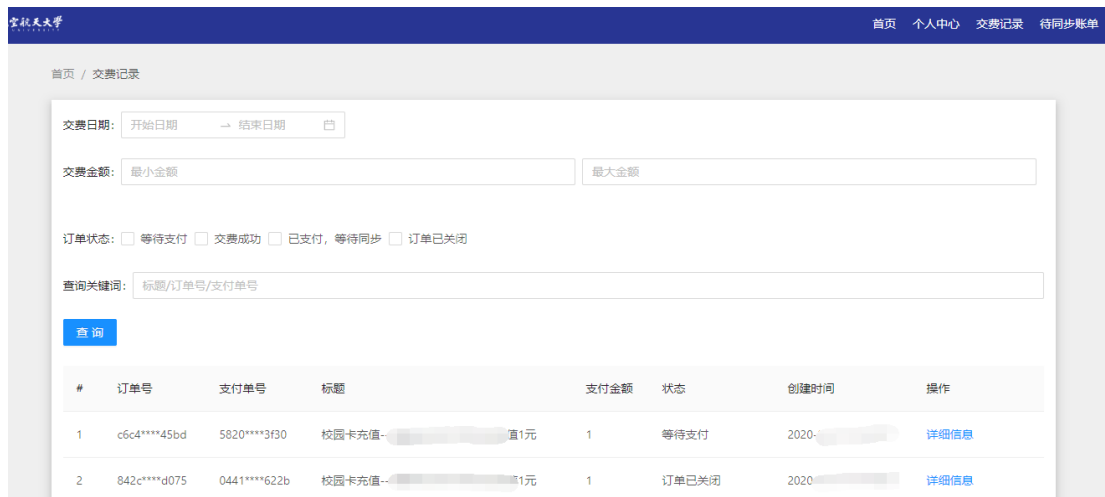
## 3.2 待同步账单

用户交费后如遇已扣费但仍为欠费状态的情况，可点击“同步”按钮手动同步账单信息。



### 3.3 交费记录查询

用户在校园支付平台中可查看交易记录，点击右侧菜单栏中的交费记录，即可在右侧显示如下界面。可通过订单时间、金额范围、支付状态、关键字等信息查询交费记录。



## 四、 联系我们

欢迎您使用校园支付平台进行费用缴纳。如遇**支付问题**，请您与支付宝、微信官方客服联系；如遇**其他技术问题**，请将用户信息、问题描述及关键步骤截屏发送邮件至 [pay@buaa.edu.cn](mailto:pay@buaa.edu.cn) 进行咨询，我们将尽快回复您的邮件。